

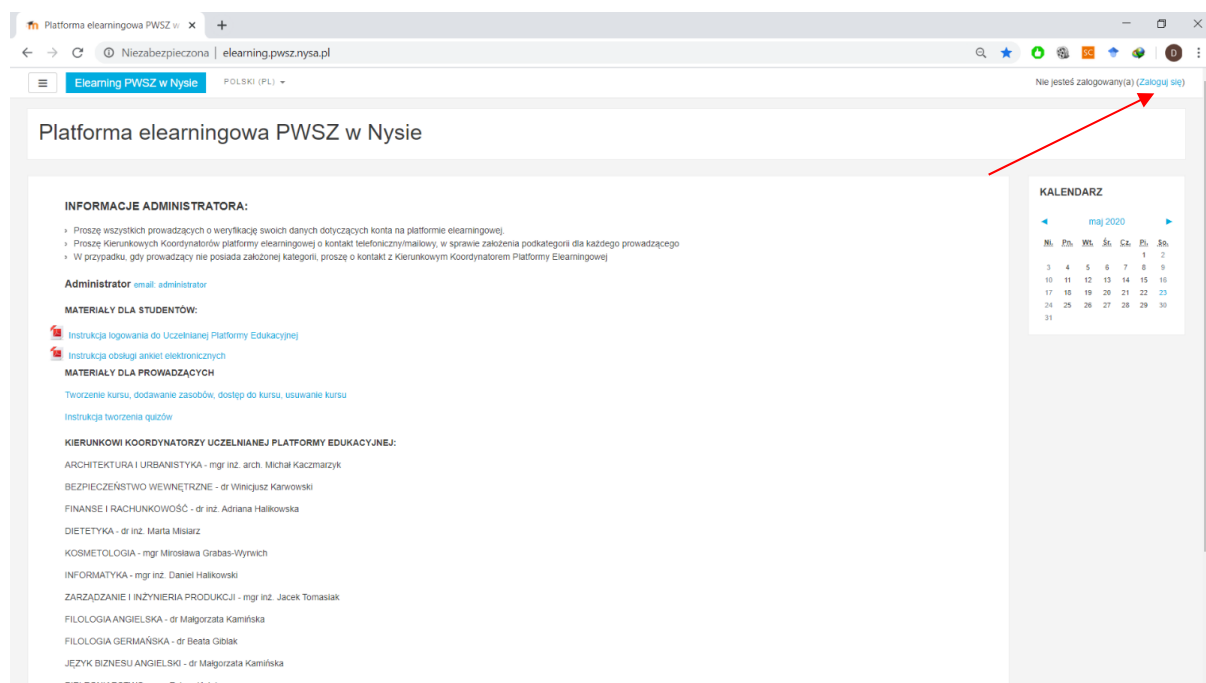
INSTRUKCJA LOGOWANIA SIĘ STUDENTÓW DO PLATFORMY ELEARNINGOWEJ

PWSZ W NYSIE

Dostęp do Uczelnianej Platformy Elearningowej mają **wszyscy (!)** studenci PWSZ w Nysie, którzy posiadają założone konto studenckie. Dostęp do kursów umieszczonych na platformie elearningowej, jest przydzielany przez **autora (!)** kursu, nie przez administratora platformy.

Aby zapisać się na wybrany kurs, należy uruchomić przeglądarkę internetową i wykonać następujące czynności:

Należy wejść na stronę znajdującą się pod adresem **elearning.pwsz.nysa.pl** i kliknąć **Zaloguj się**



The screenshot shows a web browser window with the address bar displaying "elearning.pwsz.nysa.pl". The page title is "Platforma elearningowa PWSZ w Nysie". The main content area is titled "Platforma elearningowa PWSZ w Nysie" and contains several sections:

- INFORMACJE ADMINISTRATORA:**
 - Proszę wszystkich prowadzących o weryfikację swoich danych dotyczących konta na platformie elearningowej.
 - Proszę Kierunkowych Koordynatorów platformy elearningowej o kontakt telefoniczny/mailowy, w sprawie założenia podkategorii dla każdego prowadzonego
 - W przypadku, gdy prowadzący nie posiada założonej kategorii, proszę o kontakt z Kierunkowym Koordynatorem Platformy Elearningowej
- Administrator** [email: administrator](mailto:administrator)
- MATERIAŁY DLA STUDENTÓW:**
 - [Instrukcja logowania do Uczelnianej Platformy Edukacyjnej](#)
 - [Instrukcja obsługi ankiet elektronicznych](#)
- MATERIAŁY DLA PROWADZĄCYCH**
 - [Tworzenie kursu, dodawanie zasobów, dostęp do kursu, usuwanie kursu](#)
 - [Instrukcja tworzenia quizów](#)
- KIERUNKOWI KOORDYNATORZY UCZELNIANEJ PLATFORMY EDUKACYJNEJ:**
 - ARCHITEKTURA I URBANISTYKA - mgr inż. Michał Kaczmarczyk
 - BEZPIECZEŃSTWO WEWNĘTRZNE - dr Winiącej Karwowski
 - FINANSE I RACHUNKOWOŚĆ - dr inż. Adriana Halkowska
 - DIETETYKA - dr inż. Marta Misiarz
 - KOSMETOLOGIA - mgr Mirosława Grabas-Wywich
 - INFORMATYKA - mgr inż. Daniel Halkowski
 - ZARZĄDZANIE I INŻYNIERIA PRODUKCJI - mgr inż. Jacek Tomasiak
 - FILOLOGIA ANGIELSKA - dr Małgorzata Kamińska
 - FILOLOGIA GERMAŃSKA - dr Beata Ciblak
 - JEZYK BIZNESU ANGIELSKI - dr Małgorzata Kamińska
 - PIELĘGNIARSTWO - mgr Estera Kolał

In the top right corner, there is a notification: "Nie jesteś zalogowany(a) [Zaloguj się](#)". A red arrow points to this button.

On the right side, there is a "KALENDARZ" widget for May 2020, showing a calendar grid with the 1st of the month highlighted.

Jako login proszę podać:

literkę **s** oraz **numer indeksu** (jeżeli student zaczynał studia na naszej uczelni, gdy nie obowiązywał jeszcze e-index) lub **legitymacji**

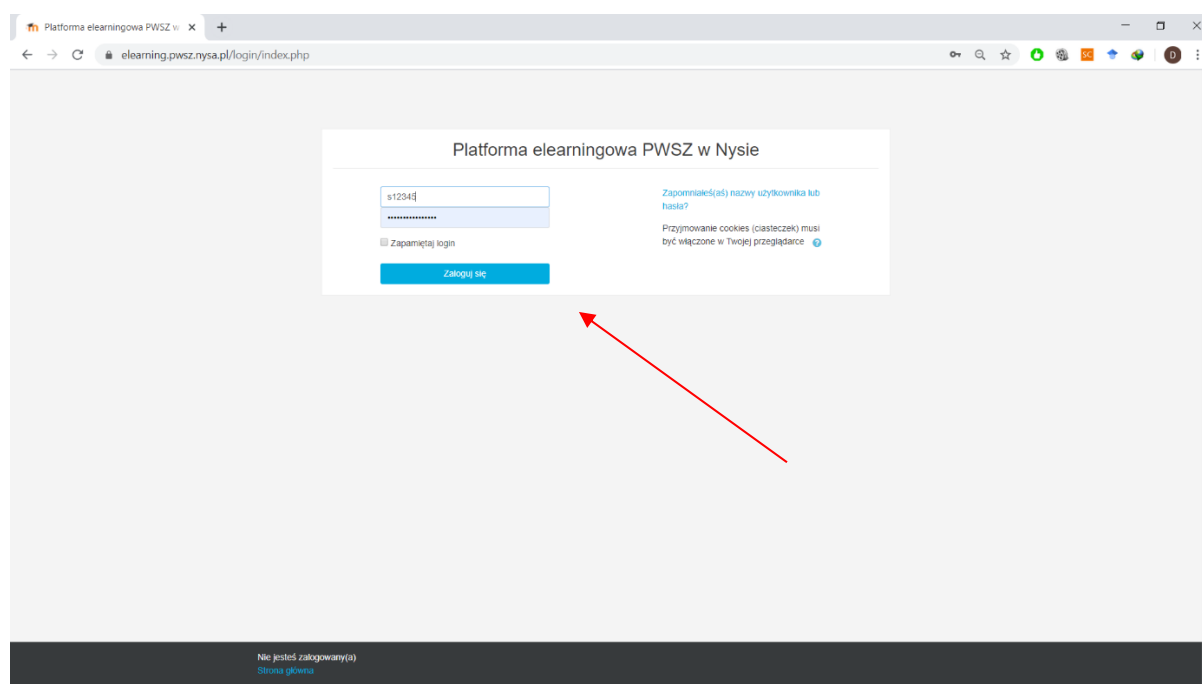
Jako hasło proszę podać **PESEL** lub hasło, które student ustawił logując się na indywidualne konto studenckie.

Przykład:

Login : s152314

Hasło: 92110723612

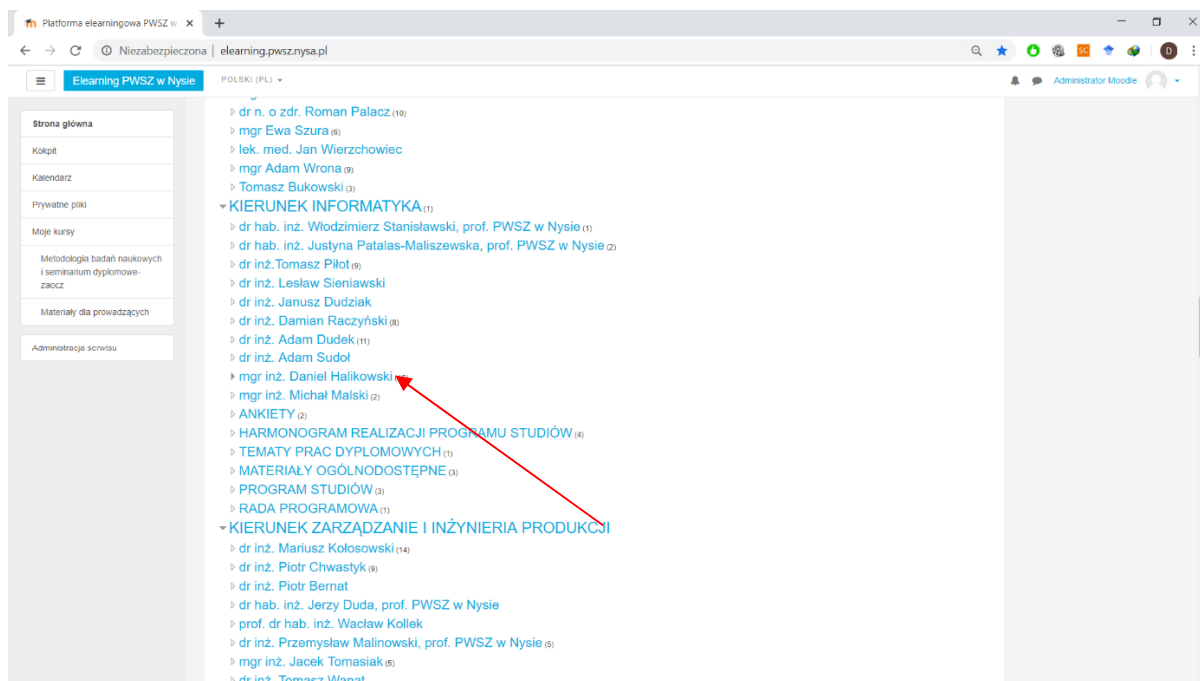
Po wpisaniu danych proszę kliknąć **Zaloguj się**



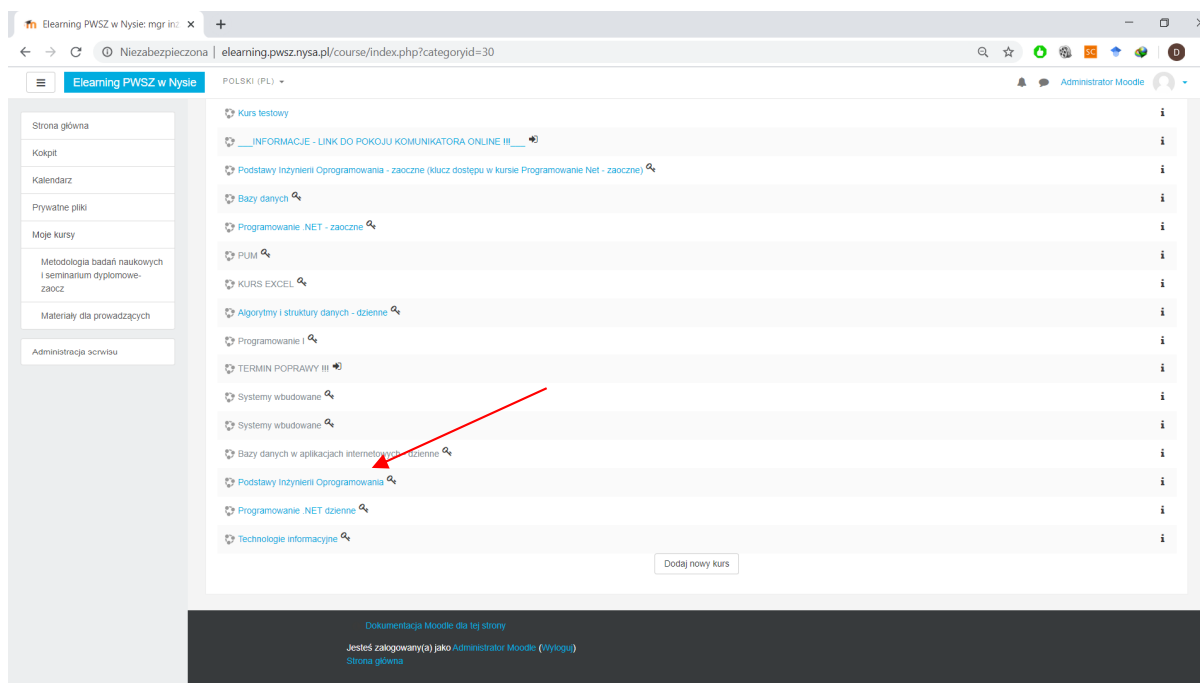
Kursy oraz kategorie kursów wraz z danymi prowadzących będą widoczne dopiero po zalogowaniu się.

UWAGA: Nasz platforma nie umożliwia logowania się jako gość !

Po zalogowaniu się na platformę należy wybrać instytut i prowadzącego, na którego kurs chcemy się zapisać.



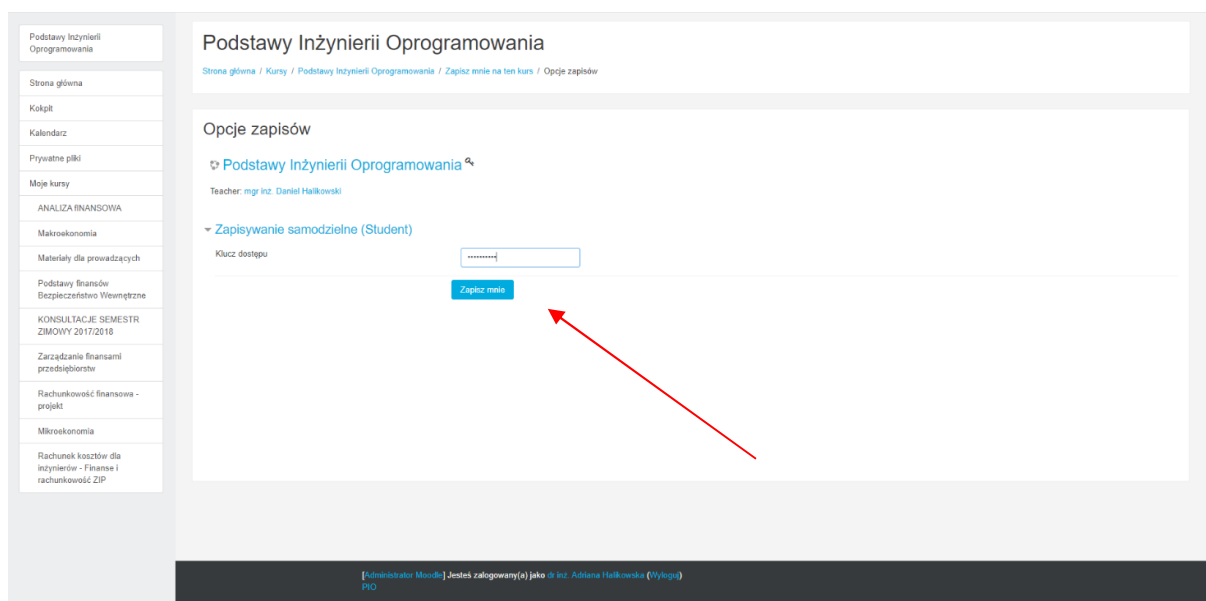
Następnie należy wybrać kurs, na który chcemy się zapisać



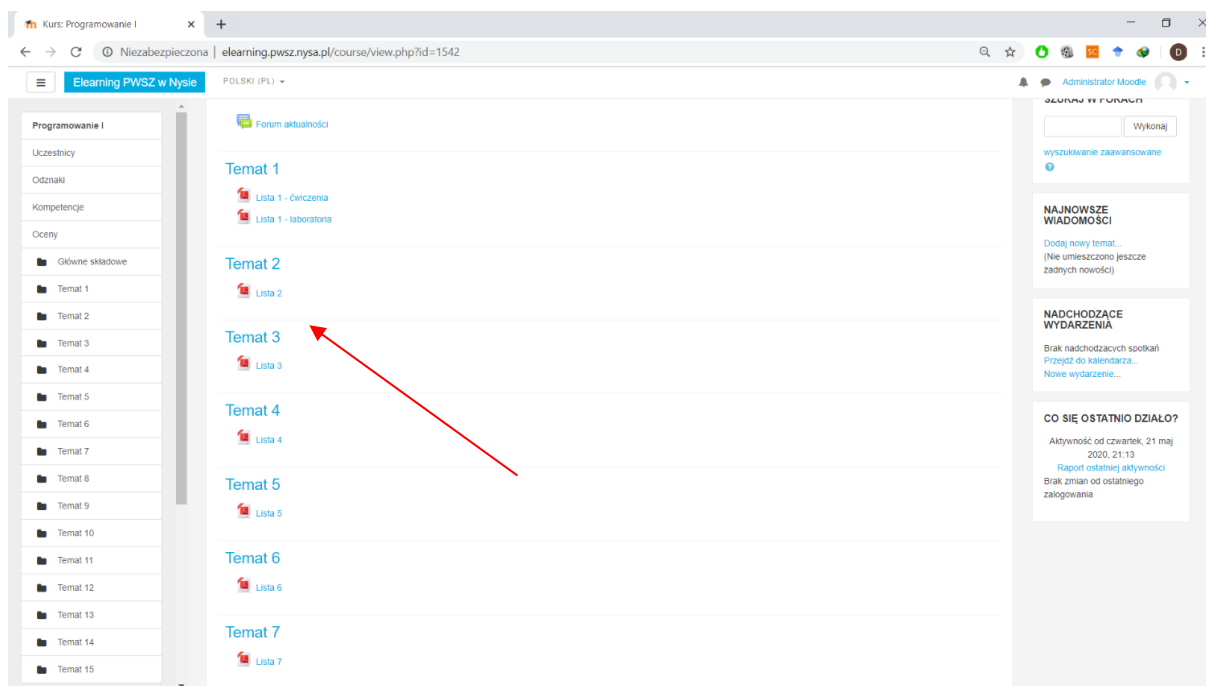
W przypadku, gdy jest to kurs ogólnodostępny lub prowadzący zapisał studenta na kurs, na ekranie pojawi się zawartość tego kursu. Aby jednak być **zarejestrowanym uczestnikiem** kursu (w przypadku kursu ogólnodostępnego),

należy kliknąć w opcję **Zapisz mnie na ten kurs**. Jeżeli wejście do kursu wymaga klucza, musimy taki klucz podać. Klucz podaje studentowi właściciel kursu.

Po wpisaniu klucza należy kliknąć w przycisk **Zapisz mnie**



Po zapisaniu się na kurs widoczne będą materiały umieszczone dla studentów przez prowadzącego kurs.



W razie problemów z logowaniem należy skontaktować się z Administratorem platformy lub Biurem Obsługi Informatycznej PWSZ w Nysie.